

SERIE DELUXE

Sistemi split a circolazione forzata con tecnologia heat pipe.

I kit della serie DELUXE sono sistemi completi pronti per l'installazione, assemblati utilizzando uno o più collettori professionali serie SKY ed uno o più serbatoi di altissima qualità a scelta nelle versioni con scambiatore singolo, scambiatore doppio, tank in tank, volano termico, boiler a termopompa.

Il pacchetto comprende inoltre una centralina digitale programmabile, una stazione solare completa composta da pompa di circolazione, raccordi di intercettazione, manometro, termometro, flussometro con regolazione di portata, valvola di sfiato, vaso di espansione.



Compreso nel kit

Collettori solari SKY



Collettori SKY pag. 10

Bollitore per impianto solare termico



Bollitori pag. 14

Gruppo di circolazione



Gruppi circ. pag. 16

Centralina di controllo



Centraline pag. 15

Vaso di espansione



Vasi espans. pag. 17

Raccordi di collegamento collettori



Raccorderia pag. 17

Accessori opzionali

Valvola deviatrice termostatica 45°C



Cod. art.: DT-BEHR-34

Miscelatore termostatico 30 ~ 55°C



Cod. art.: MX-BEHR-34

Tubo doppio coibentato con cavo sonda



Tubi pag. 17

CIRCOLAZIONE FORZATA - SERIE DELUXE

Aton Energia Pulita di Lorenzo Cossu

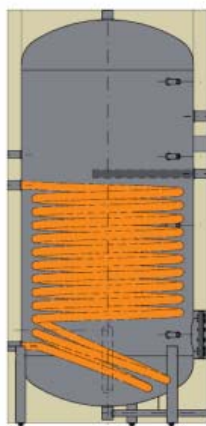
Via S. Satta, 2 – Cap. 09010 Decimoputzu (Ca) – tel/fax 070965212; cell. 347 9428277

P. Iva: 06238910969 - Iscrizione alla C.C.I.A.A. di Cagliari con n° R.E.A. 256648 -

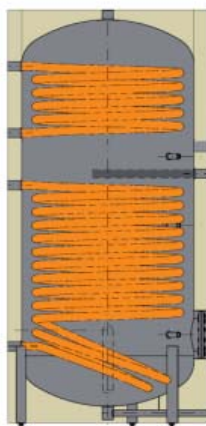
www.atonenergia.com – e-mail: info@atonenergia.com

SERIE DELUXE

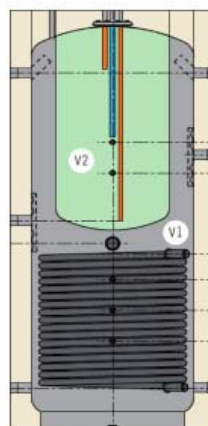
Tipologie di accumulo



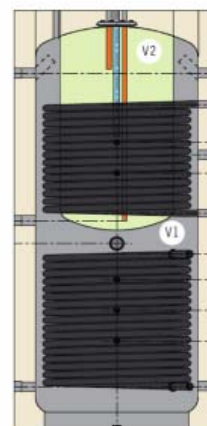
Scambiatore singolo



Scambiatore doppio



Tank in tank con scambiatore singolo



Tank in tank con scambiatore doppio

Caratteristiche kit completi DELUXE

Codice articolo	N° SKY	Caratteristiche bollitore solare				
		Tipologia	Volume	H(cm)	L(cm)	Peso
SCF-DELUXE1-150	1	Scambiatore singolo	150 L	141	51	62 kg
SCF-DELUXE1-300	2	Scambiatore singolo	300 L	149	67	91 kg
SCF-DELUXE1-400	3	Scambiatore singolo	400 L	177	72	135 kg
SCF-DELUXE1-500	4	Scambiatore singolo	500 L	180	79	154 kg
SCF-DELUXE1-800	6	Scambiatore singolo	800 L	211	95	172 kg
SCF-DELUXE1-1000	8	Scambiatore singolo	1000 L	215	105	235 kg
SCF-DELUXE2-150	1	Scambiatore doppio	150 L	141	51	65 kg
SCF-DELUXE2-300	2	Scambiatore doppio	300 L	149	67	98 kg
SCF-DELUXE2-400	3	Scambiatore doppio	400 L	177	72	143 kg
SCF-DELUXE2-500	4	Scambiatore doppio	500 L	180	79	156 kg
SCF-DELUXE2-800	6	Scambiatore doppio	800 L	211	95	181 kg
SCF-DELUXE2-1000	8	Scambiatore doppio	1000 L	215	105	235 kg
SCF-DELUXE-COMBI2-500	3	Tank in tank con scambiatore singolo	388 L + 146 L	191	85	131 kg
SCF-DELUXE-COMBI2-800	4	Tank in tank con scambiatore singolo	582 L + 195 L	188	99	160 kg
SCF-DELUXE-COMBI2-1000	6	Tank in tank con scambiatore singolo	681 L + 226 L	217	99	184 kg
SCF-DELUXE-COMBI2-1500	8	Tank in tank con scambiatore singolo	952 L + 412 L	226	115	267 kg
SCF-DELUXE-COMBI3-500	3	Tank in tank con scambiatore doppio	375 L + 146 L	191	85	162 kg
SCF-DELUXE-COMBI3-800	4	Tank in tank con scambiatore doppio	566 L + 191 L	188	99	195 kg
SCF-DELUXE-COMBI3-1000	6	Tank in tank con scambiatore doppio	661 L + 226 L	217	99	226 kg
SCF-DELUXE-COMBI3-1500	8	Tank in tank con scambiatore doppio	929 L + 412 L	226	115	322 kg

GARANZIA COLLETTORI 10 ANNI - BOLLITORI 5 ANNI

CIRCOLAZIONE FORZATA - SERIE DELUXE

Aton Energia Pulita di Lorenzo Cossu

Via S. Satta, 2 – Cap. 09010 Decimoputzu (Ca) – tel/fax 070965212; cell. 347 9428277

P. Iva: 06238910969 - Iscrizione alla C.C.I.A.A. di Cagliari con n° R.E.A. 256648 -

www.atonenergia.com – e-mail: info@atonenergia.com